

2021학년도 단체 학습컨설팅

# 신입생 진단평가 실시 매뉴얼

# 1. 신입생 단체 학습컨설팅 온라인 심리검사



2. 본 서비스는 경상국립대학교 신입생의 학습진단을 위한 심리검사입니다. 아래의 인적정보 입력 후 실시 가능한 검사 확인 버튼을 클릭해주세요.

검사 결과는 검사 종료 후 확인 가능하며 검사 결과에 대해 자세한 상담을 원할 경우 **경상국립대학교 이공시스템**에서 학습상담 신청바랍니다.

[경상국립대학교 학습상담 신청방법]  
1. [erum.gnu.ac.kr](http://erum.gnu.ac.kr) 접속  
2. 학생상담 메뉴에서 학습상담 신청

3. 학번:

성명:

학과:

4. 온라인 심리검사를 위한 개인정보 제공 및 활용 동의  
(주)인싸이트(이하, '인싸이트')는 경상국립대학교 온라인 심리검사 서비스를 제공합니다.  
MLST-II 학습전략검사: 학습과정에 있어서 습관적, 행동적, 전략적 효율성을 측정

온라인 심리검사를 위한 개인정보제공 및 활용 동의

5.

실시 가능한 검사 확인

다음에 검사하기

# 1. 신입생 단체 학습컨설팅 온라인 심리검사 실시 페이지 접속

([https://inpsyt.co.kr/university/inspLoginD/gnuact1\\_MLST\\_2103](https://inpsyt.co.kr/university/inspLoginD/gnuact1_MLST_2103))



2. 안내사항 필독
3. 학번, 성명, 학과를 정확하게 입력
4. 개인정보제공 및 활용 동의 *check*
5. 실시 가능한 검사 확인 *click*



## 검사유의사항

6.

- 실시하려는 검사명의 '검사실시' 버튼을 눌러 검사를 시작해 주세요.  
검사 결과의 확인은 검사 완료 후, 바로 확인이 가능하며,  
경상국립대학교 **교육혁신처**를 통해 추후 보다 자세한 상담을 하시기 바랍니다.

## 실시 가능한 검사

### ✓ MLST-II 학습전략검사(대학생용)

- 소요시간 : 약 50분

학습과정에 있어서 습관적, 행동적, 전략적 효율성을 측정

7. [검사시작 >](#)

## 이미 실시한 검사 (결과확인)

이미 실시한 검사가 없습니다.

닫기

6. 검사 유의사항 확인

7. 실시 가능한 검사 에서 검사 시작 *click*

\* 검사 완료 후 이미 실시한 검사 결과 확인 가능

## 기본 인적 사항

검사자	<input type="text"/>	검사일★	<input type="text"/>	8.
검사기관	<input type="text"/>			
피검사자★	<input type="text"/>	생년월일★	<input type="text"/> (0세 0개월)	9.
성별★	<input type="radio"/> 남 <input type="radio"/> 여	거주 지역★	선택해주세요. <input type="text"/>	
학년/소속★	선택해주세요. <input type="text"/>	선택해주세요. <input type="text"/>		

★ 주의 사항 - ★ 표기되어있는 사항은 필수로 기입하여야 검사 참여가 가능합니다.

1. 지필형 검사인 경우 검사실시 중 "중간저장"을 누르시면 중단부터 계속 할 수 있습니다.

10.

다음

## 기본 인적 사항 입력

8. 검사자/ 검사기관/ 검사일 자동입력(수정불가)

9. 개인 기본 정보 입력

10. 다음 *click*

11. 기본 인적 사항 확인

12. 맞으면 확인 *click*

틀리면 취소 클릭 후 재입력

## 기본 인적 사항

검사자	신한
검사기관	경상
피검사자★	test1
성별★	<input type="radio"/> 남 <input type="radio"/> 여
학년/소속★	대학

★ 주의 사항 - ★ 표기되어있는 사항은

1. 지필형 검사인 경우 검사실시 중

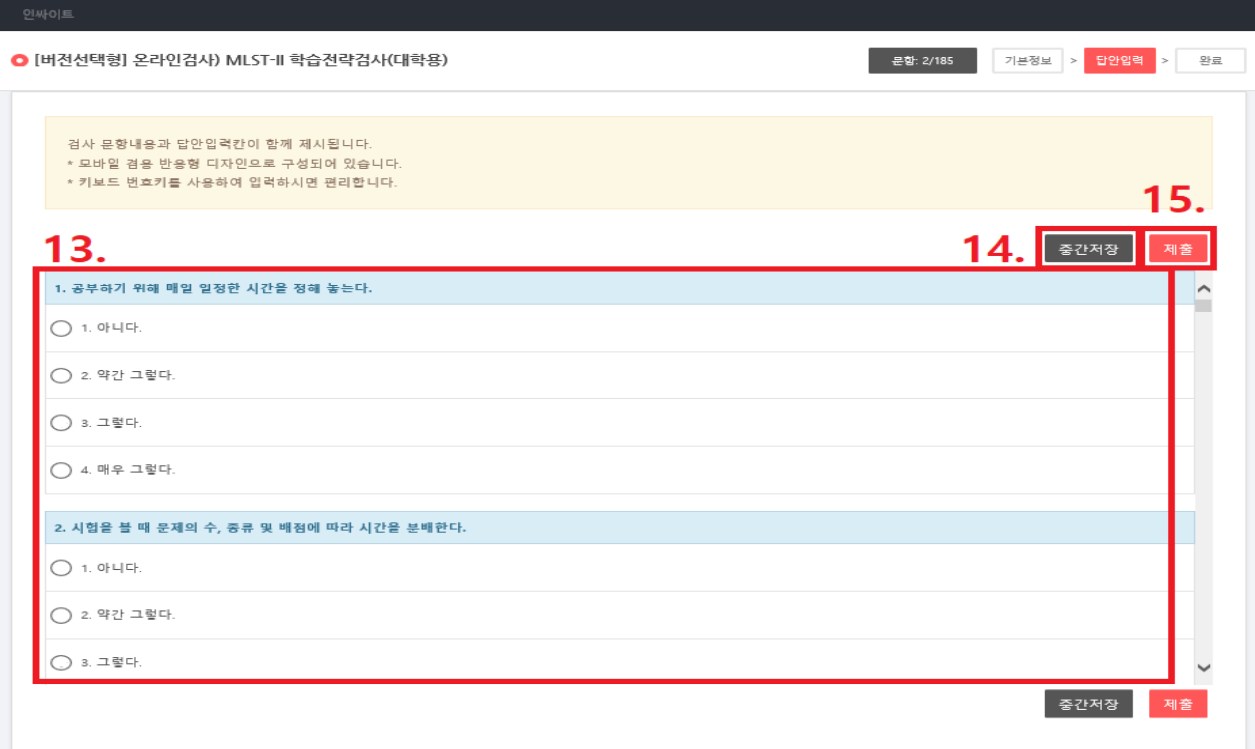
검사자 :		11.
검사일★ :	2021-03-12	
검사기관 :		
피검사자★ :	test1	
생년월일★ :		
성별★ :		
거주 지역★ :		
학년/소속★ :		

인적사항 입력완료 후 수정이나 삭제가 불가하니 정확히 입력하셨는지 다시한번 확인바랍니다.

12.

확인

취소



### 13. 검사 시작

문항을 읽고 *check*

\* 키보드의 숫자로도 입력 가능

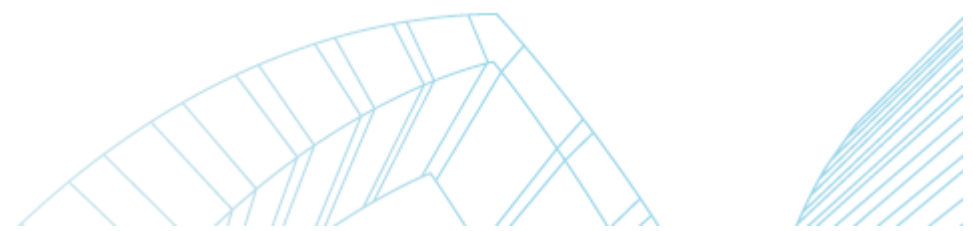
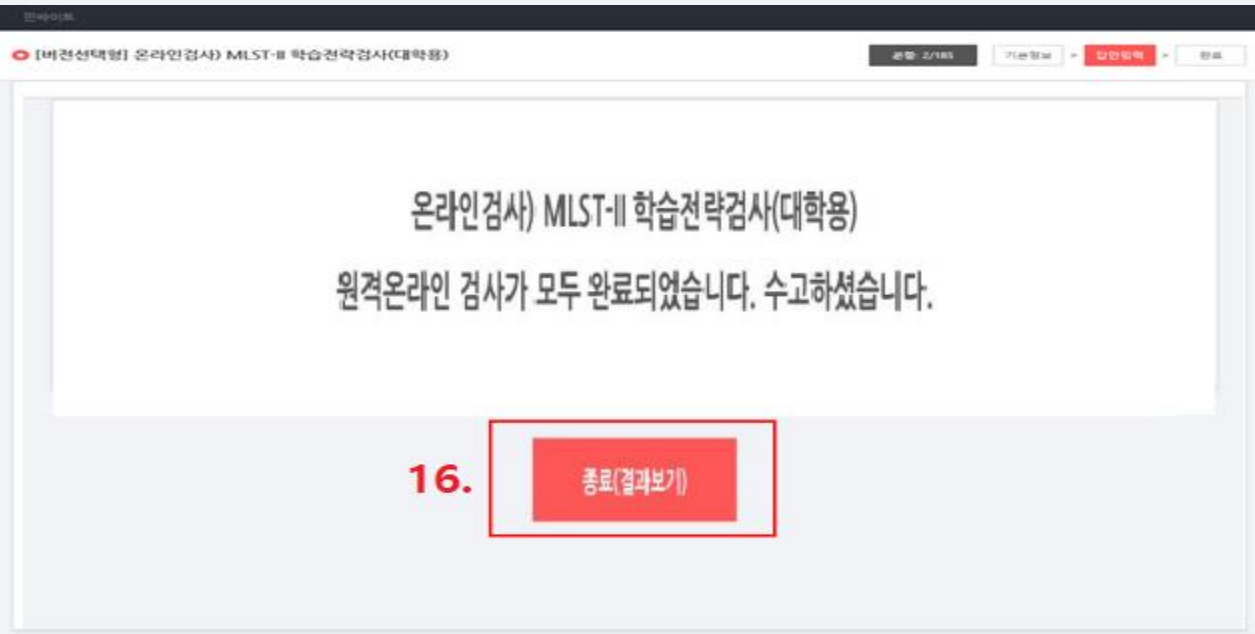
### 14. 검사 도중에 중간 저장 *click*

\* 재접속시 저장 시점부터 재진행

### 15. 검사 완료 후 제출 *click*

\* 빈 문항이 있을 경우 제출 불가

### 16. 종료(결과보기) *click*





## 17. 검사결과 창 확인

검사결과 파일 저장 및 출력 가능

\* 검사결과 ‘행동특성’의 종합점수가 ‘낮음’인 학생을 위한

### 맞춤형 학습컨설팅 프로그램 운영

- 4월 29일부터  
‘이룸시스템 > 비교과프로그램 > 신입생 학습컨설팅’ 에서 신청하세요~



☎ 문의: 교육혁신처 교수학습센터 연구원 신한나 (055-772-4883)